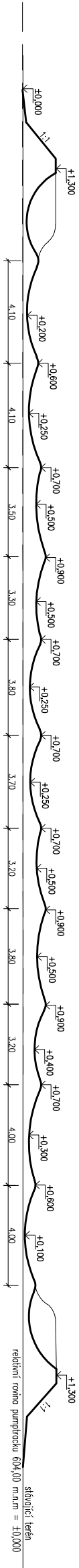
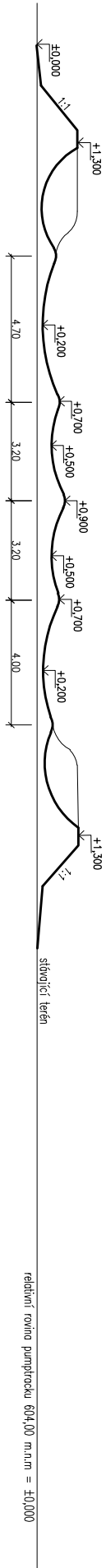


PODÉLNÉ ŘEZY

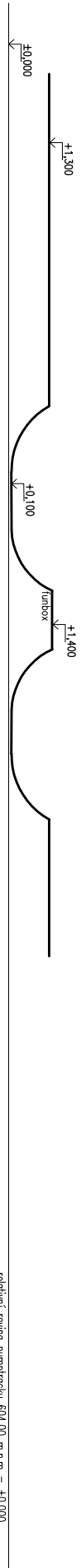
L A-A'



L B-B'



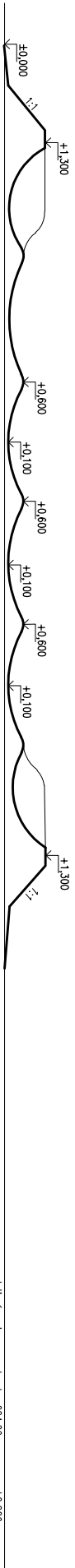
L C-C'



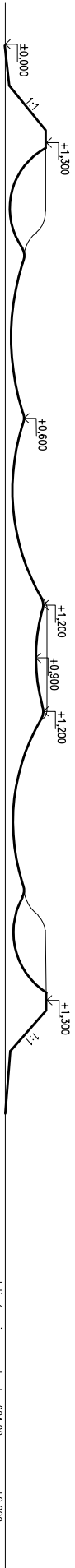
L D-D'




L E-E'



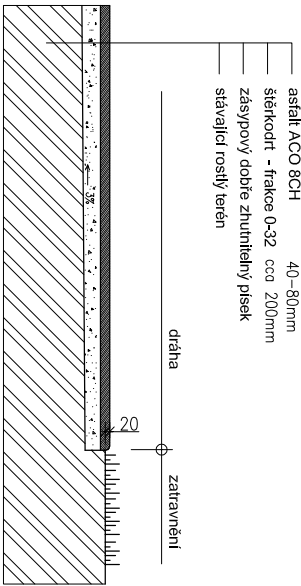
L F-F'



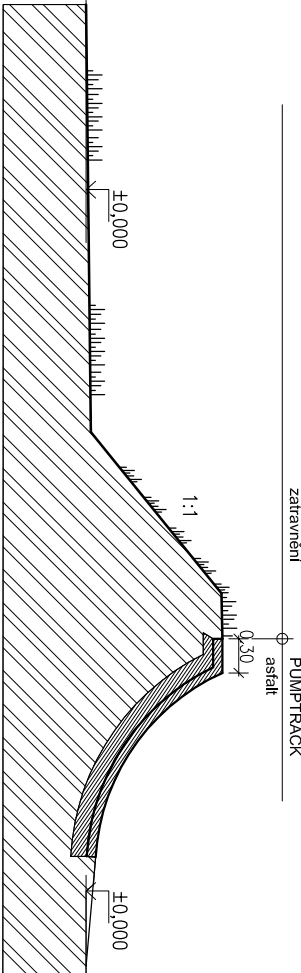
L G-G'



skladba a napojení dráhy na okolní terén

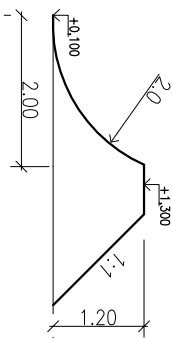


řez klopenou zatáčkou

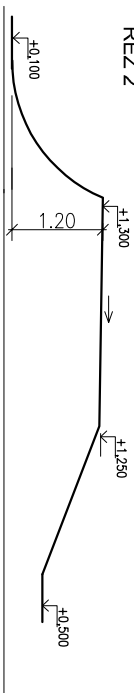


KLOPENÉ ZATÁČKY - ŘEZY  
1:100

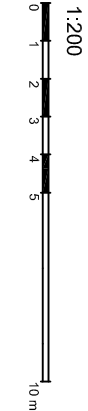
ŘEZ 1



ŘEZ 2



referenční příklady povrchu asfaltu a napojení na okolní terén  
a přechodu z klopinky na vlnu



Název:  
**PUMPTRACK ROTAVA**  
ROTAVA, parc.č. 2096, 2097, 1611/274  
Stavebník:  
**Město ROTAVA**

projektant:  
ing. Josef Dytrých  
vypracoval:  
ing. Michal Severa

datum:  
09/2020  
měřítko:  
1:100  
1:200

výkres:  
**řezy**  
**PUMPTRACKU**

č. výkr.  
**2**